

¿Cómo se descarga un Podcast?



Hemos recibido mensajes de radioescuchas que solicitan saber cómo descargar uno de nuestros programas de radio en Internet (Podcast). Aquí mostramos un minitutorial de cómo descárgalos.

Antes de comenzar hay que explicar qué es un Podcast. **Consiste en la distribución de archivos multimedia (normalmente audio o video) mediante un sistema de sindicación que permita suscribirse y usar un programa que lo descarga para que el usuario lo escuche en el momento que quiera. No es necesario estar suscrito para descargarlos.** Como sería muy largo de explicar completo y no es el objetivo de este post, se sugiere el artículo que publica la **Wikipedia** <http://es.wikipedia.org/wiki/Podcasting>

La forma más sencilla sería ir a la web del programa <http://www.colotlan.podcastudg.com> y descargar directamente el archivo. Su ventaja es la facilidad de uso y que no necesita un software específico para la descarga. Pero ¿cómo hacer esto? Se siguen 5 sencillos pasos.

1.- Ingresar a <http://www.colotlan.podcastudg.com>, página donde se encuentran los Podcast.

2.- En esta página se encuentran apartados adecuados a cada programa, ejemplo; Acústica Global, La barra de los 30 minutos etc. Dar click en la liga **RSS** correspondiente a cada programa, lo cual abrirá una ventana con los Podcast disponibles y ordenados por fecha.



SEÑAL INFORMATIVA UDG COLOTLÁN.

Señal Informativa Periodismo y Voz Ciudadana.

Espacio informativo que se realiza desde Colotlán para toda la región comprendida por la Zona Norte de Jalisco y el Sur de Zacatecas.

Locución: Ana Cristina Pinedo.

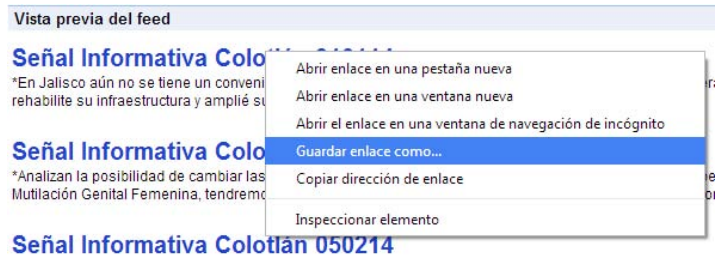
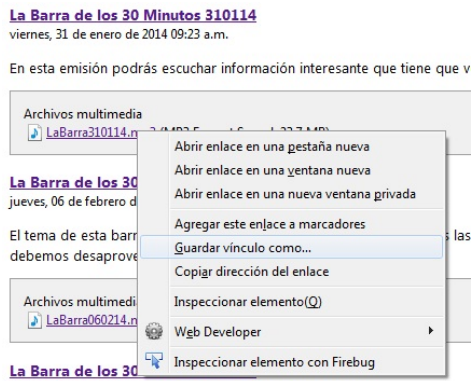
RSS
Suscribir a iTunes
Suscribir a ZENcast Organizer
Podnova.com MY Youtool Google

En Modo Aleatorio 270114 ← Título del Programa y Fecha
lunes, 27 de enero de 2014 11:01 a.m.

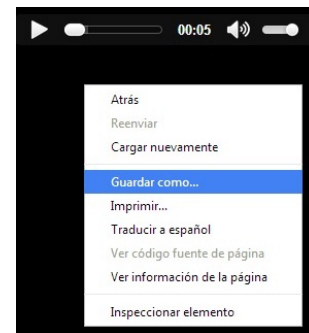
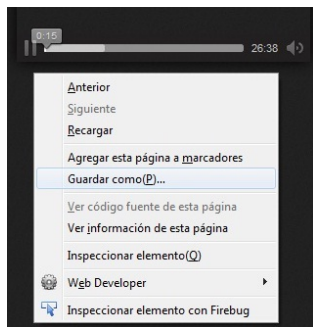
Resumen o descripción del programa
No adivines, escucha la propuesta musical, siempre con música en español. En modo aleatorio.

Archivos multimedia
[m_aleatorio270114.mp3](#) (MP3 Format Sound, 23.7 MB) ← Liga para escuchar o descargar el Podcast

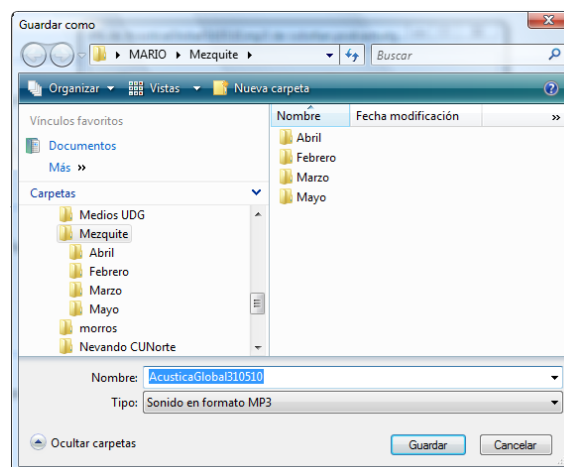
3.- Para iniciar la descarga, dar click con el lado derecho del mouse a la liga para escuchar o descargar el Podcast, dependiendo del navegador se debe de elegir alguna de las siguientes opciones: "Guardar vínculo como..." si es en Mozilla Firefox o "Guardar enlace como..." si es Google Chrome



También Podrás descargar los Podcast mientras los escuchas, simplemente da click derecho y elige las siguientes opciones: en Mozilla Firefox "Guardar como(P)..." o en Google Chrome "Guardar como..."



4.- Aparecerá una ventana emergente la cual dará la opción de escoger la ubicación para guardar el Podcast.



5.- Una vez seleccionada la ubicación, dejar el nombre que nos da por defecto o bien agregar uno nuevo. Solo basta presionar el botón **Guardar** y "Listo", tenemos el programa (Podcast) en la computadora, sólo se debe dirigir a donde se guarda el audio y escucharlo en el reproductor de nuestra preferencia.